



## Rapportage COVID-19 testen door GGDen

RIVM-C1b-EPI - GGDGHOR *29 juli 2020*

Sinds 1 juni kunnen alle Nederlanders met klachten passend bij COVID-19 zich laten testen door de GGD. Voor 1 juni is in alle GGD regio's het afspraken- en uitslagensysteem CoronIT geïmplementeerd. Onderstaande rapportage is gebaseerd op CoronIT data geëxporteerd op **29 juli 10:16u**. Totale aantallen uitslagen zijn gebaseerd op alleen positieve en negatieve uitslagen, testen met uitslag heranalyse of onbeoordeelbaar zijn geëxcludeerd. De datum van de test is gebaseerd op variabele 'afspraakstart'. Omdat alleen geboortjaar beschikbaar is om de leeftijd van patiënten te bepalen, is 2020 minus het geboortjaar gebruikt om de leeftijd toe te kennen. Dit betekent dat ongeveer de helft van de patiënten een jaar te oud is ingeschat. Personen waarbij vermeld is dat ze getest zijn in het kader van bron- en contactonderzoek staan - ongeacht beroep - in de 'getest in het kader van BCO' groepen. De overige doelgroepen bevatten géén testen waarbij vermeld stond dat ze in het kader van BCO zijn uitgevoerd.

*Landelijke resultaten GGD teststraten***Landelijke resultaten GGD teststraten**

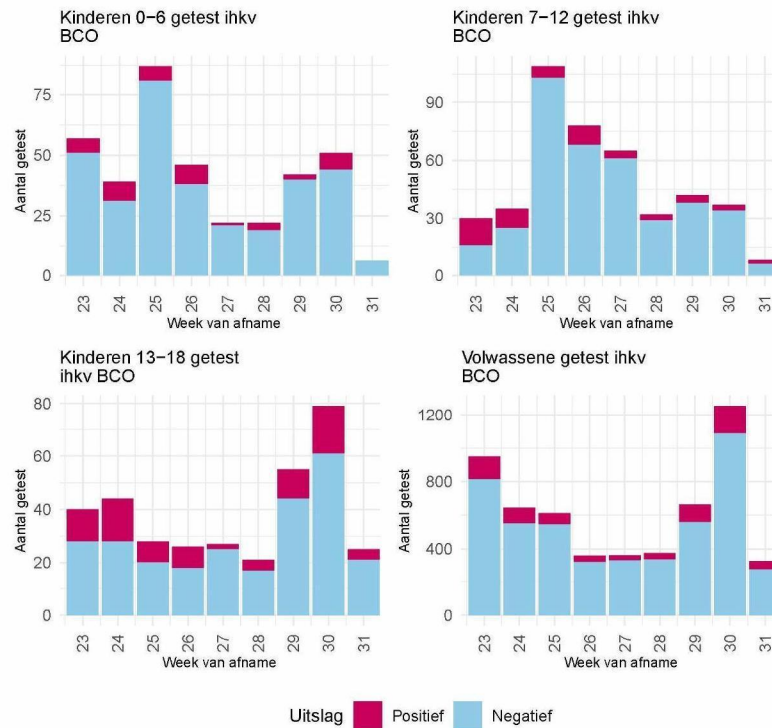
Tabel 1: Landelijke aantallen testen met bekende uitslag, waarvan positieve testen, en waarvan gevonden middels bron- en contactonderzoek (BCO)

Weeknummer	Totaal aantal testen met uitslag	Aantal positief	Percentage positief	Positief getest ihkv BCO	Percentage positieven gevonden via BCO
23	48812	986	2.0	168	17
24	57013	841	1.5	128	15.2
25	61604	567	0.9	88	15.5
26	61222	426	0.7	65	15.3
27	67248	375	0.6	39	10.4
28	74919	463	0.6	48	10.4
29	88508	925	1.0	123	13.3
30	111416	1195	1.1	193	16.2
31	25334	356	1.4	55	15.4
Totaal	596076	6134	1.0	907	14.8

Tabel 2: Het aantal testen afgenomen bij **volwassenen**, die niet in het kader van bron- en contactonderzoek zijn afgenomen, en waarbij geen beroepsuitvoering in de twee weken voor de test is gespecificeerd in CoronIT.

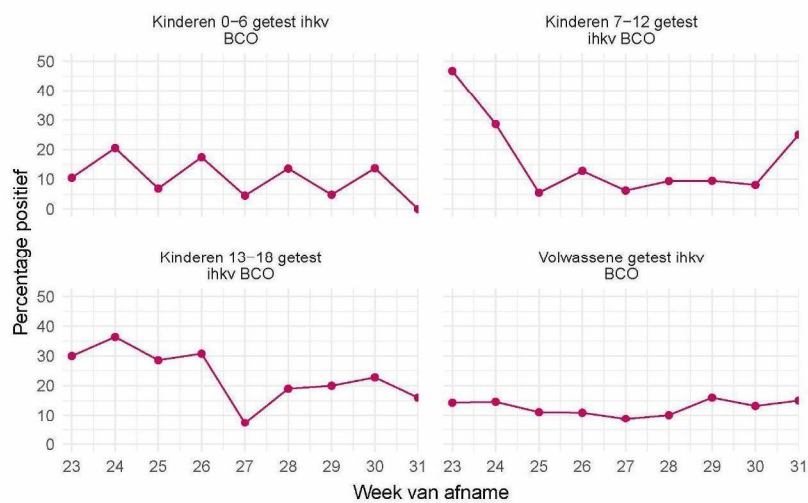
Weeknummer	Totaal aantal afspraken	Aantal afspraken zonder doelgroep informatie	Percentage zonder doelgroep informatie
23	44731	32961	73.7
24	51448	31599	61.4
25	52194	26569	50.9
26	50685	23000	45.4
27	57706	26577	46.1
28	67715	30410	44.9
29	81423	38609	47.4
30	103913	53238	51.2
31	23730	20254	85.4
Totaal	533545	283217	53.1

## Landelijke resultaten GGD teststraten



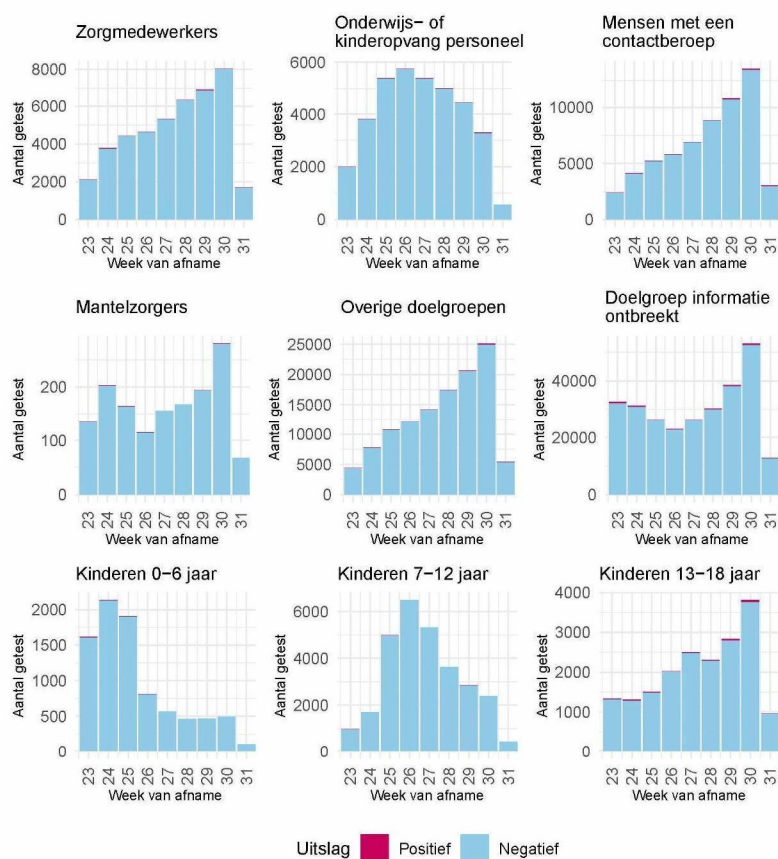
Figuur 1: Landelijke aantallen positieve en negatieve testen, per week en per leeftijdscategorie, voor patiënten die **wel** in het kader van bron- en contactonderzoek zijn getest door de GGDen, sinds 1 juni. NB de reikwijdtes van de y assen verschillen.

## Landelijke resultaten GGD teststraten



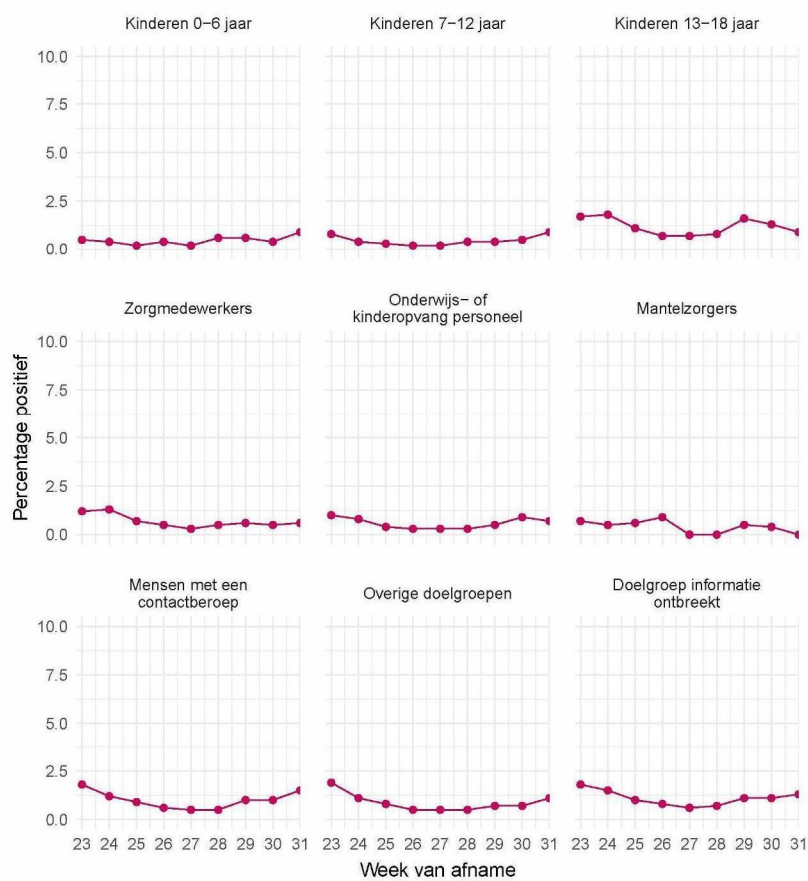
Figuur 2: Percentage positieve testen, per week en per leeftijdscategorie, voor patiënten die **wel** in het kader van bron- en contactonderzoek zijn getest door de GGDen, sinds 1 juni.

## Landelijke resultaten GGD teststraten



Figuur 3: Landelijke aantallen positieve en negatieve testen, per week en per leeftijdscategorie, voor patiënten die **niet** in het kader van bron- en contactonderzoek zijn getest door de GGDen, sinds 1 juni. NB de reikwijdtes van de y assen verschillen.

## Landelijke resultaten GGD teststraten



Figuur 4: Percentage positieve testen, per week en per leeftijdscategorie, voor patiënten die **niet** in het kader van bron- en contactonderzoek zijn getest door de GGDen, sinds 1 juni.

*Landelijke resultaten GGD teststraten*

Tabel 3: Aantal testen en percentage positief per doelgroep in de afgelopen 14 dagen.

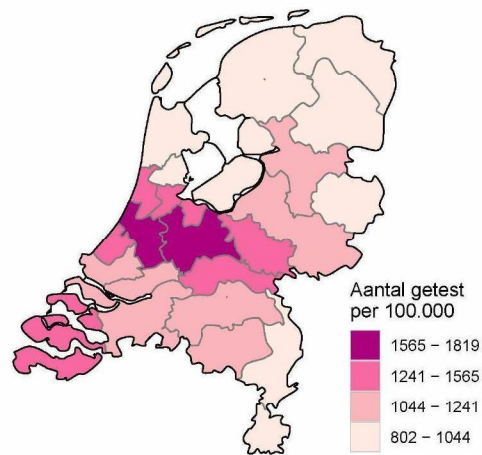
Groep	Aantal positief	Aantal getest	Percentage positief
Kinderen 0-6 getest ihkv BCO	8	95	8.4
Kinderen 7-12 getest ihkv BCO	9	84	10.7
Kinderen 13-18 getest ihkv BCO	31	152	20.4
Volwassene getest ihkv BCO	312	2169	14.4
Kinderen 0-6 jaar	5	970	0.5
Kinderen 7-12 jaar	24	5081	0.5
Kinderen 13-18 jaar	101	7230	1.4
Zorgmedewerkers	89	15483	0.6
Onderwijs- of kinderopvang personeel	50	7371	0.7
Mantelzorgers	2	515	0.4
Mensen met een contactberoep	290	25802	1.1
Overige doelgroepen	360	48121	0.7
Doelgroep informatie ontbreekt	1101	99344	1.1
Totaal	2382	212417	1.1

Tabel 4: Aantal testen en percentage positief per doelgroep vanaf 1 juni.

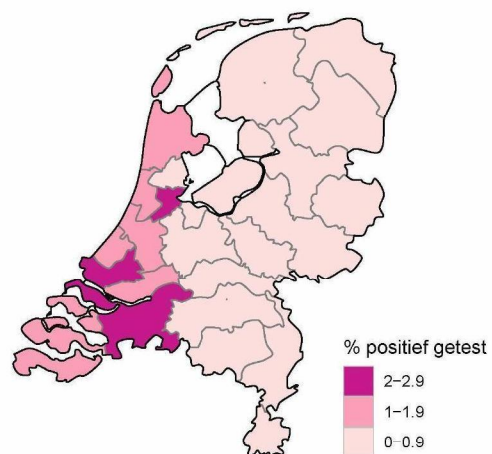
Groep	Aantal positief	Aantal getest	Percentage positief
Kinderen 0-6 getest ihkv BCO	41	372	11.0
Kinderen 7-12 getest ihkv BCO	56	436	12.8
Kinderen 13-18 getest ihkv BCO	83	345	24.1
Volwassene getest ihkv BCO	727	5549	13.1
Kinderen 0-6 jaar	34	8567	0.4
Kinderen 7-12 jaar	88	28754	0.3
Kinderen 13-18 jaar	221	18570	1.2
Zorgmedewerkers	275	43263	0.6
Onderwijs- of kinderopvang personeel	167	35661	0.5
Mantelzorgers	6	1483	0.4
Mensen met een contactberoep	552	60732	0.9
Overige doelgroepen	849	117901	0.7
Doelgroep informatie ontbreekt	3035	274443	1.1
Totaal	6134	596076	1.0

Landelijke resultaten GGD teststraten

---



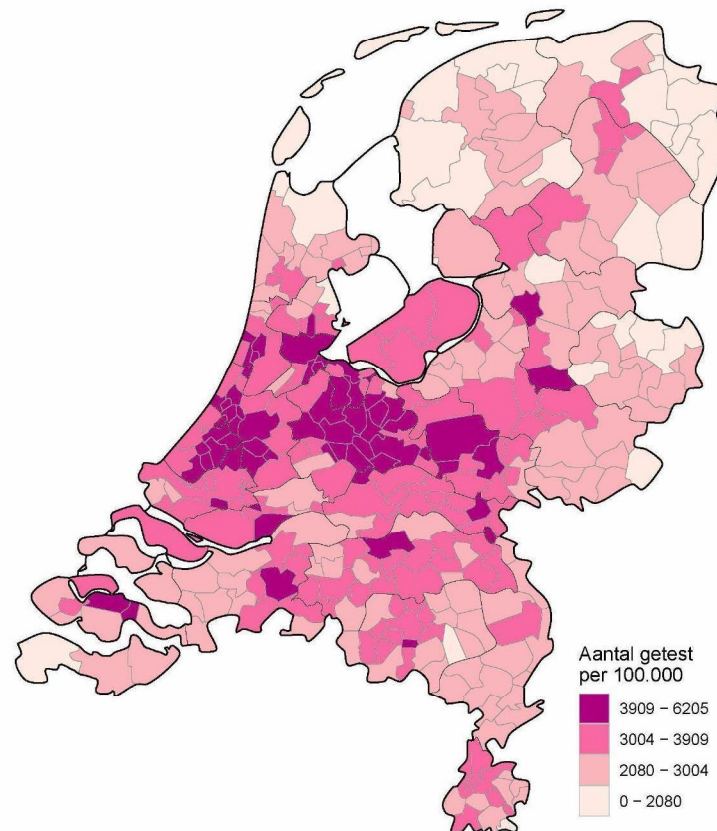
Figuur 5: Aantal testen per 100.000 inwoners per GGD regio waar de patiënt woont in de afgelopen twee weken. De zwarte lijnen geven de grenzen van de GGD-regio's weer.



Figuur 6: Percentage positieve testen per GGD regio waar de patiënt woont in de afgelopen twee weken. De zwarte lijnen geven de grenzen van de GGD-regio's weer.

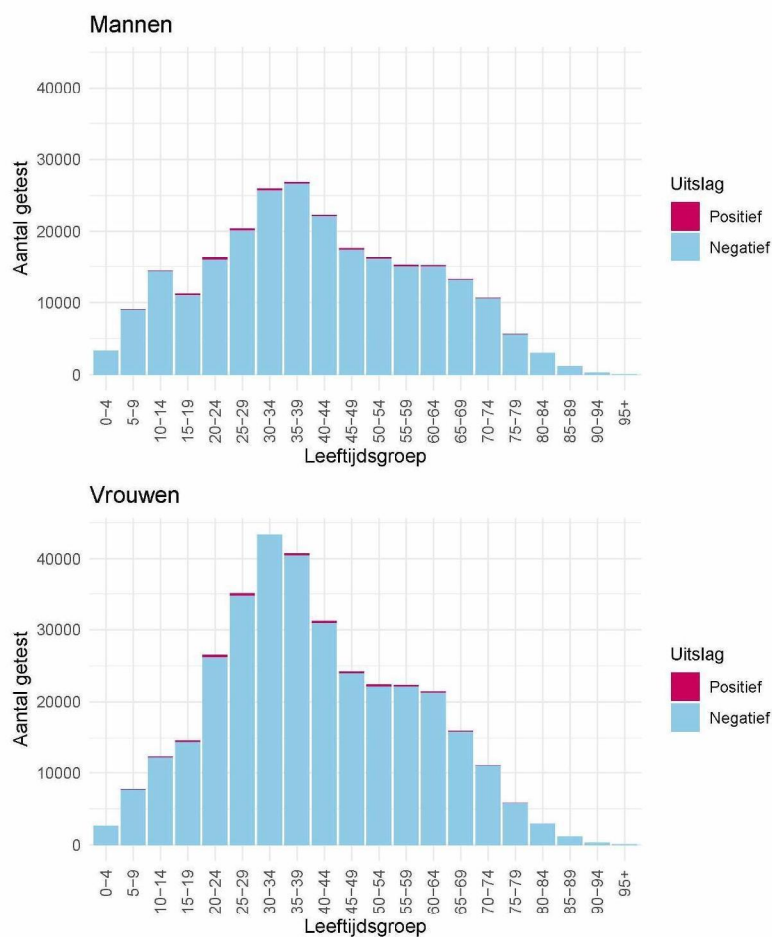
Landelijke resultaten GGD teststraten

---



Figuur 7: Aantal testen per 100.000 inwoners, afgenomen door de GGDen, per gemeente waar de patiënt woont, **sinds 1 juni**.

## Landelijke resultaten GGD teststraten



Figuur 8: Aantallen positieve en negatieve testen per leeftijdsgroep, mannen (boven) en vrouwen (onder), landelijk, sinds 1 juni.

*Landelijke resultaten GGD teststraten*

Tabel 5: Aantal en percentage positieve testen per leeftijdsgroep en geslacht, landelijk, sinds 1 juni.

Leeftijdsgroep	Mannen			Vrouwen		
	Aantal positief	Aantal getest	Percentage positief	Aantal positief	Aantal getest	Percentage positief
0-4	28	3317	0.8	16	2666	0.6
5-9	36	9015	0.4	40	7703	0.5
10-14	80	14414	0.6	91	12231	0.7
15-19	186	11209	1.7	235	14643	1.6
20-24	336	16306	2.1	358	26519	1.3
25-29	319	20419	1.6	371	35106	1.1
30-34	300	25978	1.2	326	43709	0.7
35-39	258	26879	1.0	275	40728	0.7
40-44	215	22283	1.0	275	31218	0.9
45-49	223	17665	1.3	256	24207	1.1
50-54	267	16324	1.6	281	22368	1.3
55-59	249	15228	1.6	208	22314	0.9
60-64	172	15171	1.1	192	21442	0.9
65-69	87	13259	0.7	99	15959	0.6
70-74	72	10632	0.7	56	11091	0.5
75-79	36	5627	0.6	33	5804	0.6
80-84	20	3029	0.7	23	2981	0.8
85-89	7	1192	0.6	7	1200	0.6
90-94	3	284	1.1	3	357	0.8
95+	0	0	–	0	0	–
Totaal	2894	248231	1.2	3145	342246	0.9

*Resultaten GGD teststraten werkgebied GGD Amsterdam*

**Resultaten GGD teststraten werkgebied GGD Amsterdam**

Tabel 6: Aantal testen afgenomen door de GGDen met bekende uitslag en het percentage positief, per doelgroep, in de afgelopen 14 dagen, voor patiënten wonend in het werkgebied van de GGD\*.

Groep	Aantal positief	Aantal getest	Percentage positief
Kinderen 0-6 getest ihkv BCO	3	14	21.4
Kinderen 7-12 getest ihkv BCO	2	5	40.0
Kinderen 13-18 getest ihkv BCO	6	17	35.3
Volwassene getest ihkv BCO	70	259	27.0
Kinderen 0-6 jaar	1	84	1.2
Kinderen 7-12 jaar	6	168	3.6
Kinderen 13-18 jaar	12	353	3.4
Zorgmedewerkers	9	680	1.3
Onderwijs- of kinderopvang personeel	4	303	1.3
Mantelzorgers	0	35	0.0
Mensen met een contactberoep	37	1677	2.2
Overige doelgroepen	39	3949	1.0
Doelgroep informatie ontbreekt	166	7766	2.1
Totaal	355	15310	2.3

\* GGD Amsterdam

Tabel 7: Aantal testen afgenomen door de GGDen met bekende uitslag en het percentage positief, per doelgroep, sinds 1 juni, voor patiënten wonend in het werkgebied van de GGD\*.

Groep	Aantal positief	Aantal getest	Percentage positief
Kinderen 0-6 getest ihkv BCO	12	53	22.6
Kinderen 7-12 getest ihkv BCO	13	58	22.4
Kinderen 13-18 getest ihkv BCO	18	40	45.0
Volwassene getest ihkv BCO	130	584	22.3
Kinderen 0-6 jaar	5	1152	0.4
Kinderen 7-12 jaar	11	1619	0.7
Kinderen 13-18 jaar	26	1011	2.6
Zorgmedewerkers	16	1858	0.9
Onderwijs- of kinderopvang personeel	13	1742	0.7
Mantelzorgers	0	110	0.0
Mensen met een contactberoep	57	3956	1.4
Overige doelgroepen	74	9505	0.8
Doelgroep informatie ontbreekt	372	22171	1.7
Totaal	747	43859	1.7

\* GGD Amsterdam

Resultaten GGD teststraten werkgebied GGD Amsterdam

Tabel 8: Aantal testen afgenomen op de GGD testlocaties in de regio\*, van voorgaande weken per weeknummer, van de lopende week per dag van de afspraak.

Afnamelocatie	Afnameweek /-dag	Aantal getest
GGD Amsterdam - Thuisbemonstering	23	69
NH A Amsterdam - RAI Europaboulevard 1	23	2859
NH F Amsterdam -Voormalige Stadstimmertuin 4/6	23	24
NH F Amsterdam RAI Fiets-/ inlooplocatie	23	1708
GGD Amsterdam - Thuisbemonstering	24	68
NH A Amsterdam - RAI Europaboulevard 2	24	2973
NH D Amsterdam - Slotervaart ZH - Louwesweg 6	24	190
NH F Amsterdam RAI Fiets-/ inlooplocatie	24	1822
GGD Amsterdam - Thuisbemonstering	25	53
NH A Amsterdam - RAI Europaboulevard 2	25	3115
NH D Amsterdam - Slotervaart ZH - Louwesweg 6	25	181
NH F Amsterdam RAI Fiets-/ inlooplocatie	25	1865
GGD Amsterdam - Thuisbemonstering	26	32
NH A Amsterdam - RAI Europaboulevard 2	26	2834
NH D Amsterdam - Slotervaart ZH - Louwesweg 6	26	186
NH F Amsterdam RAI Fiets-/ inlooplocatie	26	1648
GGD Amsterdam - Thuisbemonstering	27	43
NH A Amsterdam - RAI Europaboulevard 2	27	2905
NH D Amsterdam - Slotervaart ZH - Louwesweg 6	27	199
NH F Amsterdam RAI Fiets-/ inlooplocatie	27	1709
GGD Amsterdam - Thuisbemonstering	28	45
NH A Amsterdam - RAI Europaboulevard 2	28	2888
NH D Amsterdam - Slotervaart ZH - Louwesweg 6	28	241
NH F Amsterdam RAI Fiets-/ inlooplocatie	28	1861
GGD Amsterdam - Thuisbemonstering	29	60
NH A Amsterdam - RAI Europaboulevard 2	29	3261
NH F Amsterdam - Slotervaart ZH - Louwesweg 6	29	275
NH F Amsterdam RAI Fiets-/ inlooplocatie	29	2092
GGD Amsterdam - Thuisbemonstering	30	65
NH A Amsterdam - RAI Europaboulevard 2	30	4097
NH F Amsterdam - Slotervaart ZH - Louwesweg 6	30	357
NH F Amsterdam – Noord - Gentiaanplein 38	30	100
NH F Amsterdam RAI Fiets-/ inlooplocatie	30	3245
GGD Amsterdam - Thuisbemonstering	2020-07-27	11
NH A Amsterdam - RAI Europaboulevard 2	2020-07-27	596
NH F Amsterdam - Slotervaart ZH - Louwesweg	5.1.2a	71
NH F Amsterdam – Noord - Gentiaanplein 38	2020-07-27	46
NH F Amsterdam RAI Fiets-/ inlooplocatie	2020-07-27	707
GGD Amsterdam - Thuisbemonstering	2020-07-28	13
NH A Amsterdam - RAI Europaboulevard 2	2020-07-28	588
NH F Amsterdam - Slotervaart ZH - Louwesweg	5.1.2a	61
NH F Amsterdam – Noord - Gentiaanplein 38	2020-07-28	45
NH F Amsterdam RAI Fiets-/ inlooplocatie	2020-07-28	686
NH A Amsterdam - RAI Europaboulevard 2	2020-07-29	46

*Resultaten GGD teststraten werkgebied GGD Amsterdam*

Tabel 8: Aantal testen afgenomen op de GGD testlocaties in de regio\*, van voorgaande weken per weeknummer, van de lopende week per dag van de afspraak. *(continued)*

Afnamelocatie	Afnameweek /-dag	Aantal getest
NH F Amsterdam - Slotervaart ZH - Louwesweg	5126	1
NH F Amsterdam RAI Fiets-/ inlooplocatie	2020-07-29	57

\* GGD Amsterdam